

Архитектура

Архитектура средневекового города

Тема урока: «Старый город»


Цель: Сформировать представление об архитектуре и искусстве средневековой Европы.

Задачи:

Обучающие. Подвести учащихся к пониманию особенностей жанра графики ,повторение основ графического рисунка и его выполнение.

Развивать творческую и познавательную активность.

Воспитывать нравственно-эстетическое отношение к миру искусства



Лодочка с оловянным солдатиком плыла все вперед и вперед...



Бумажную лодку вынесло в большой бурный канал...



Взору оловянного солдата открылась панорама города



Было видно, что жители этого города стремились избежать однообразия, поэтому каждый стремился построить дом по - своему





К какой исторической эпохе относится архитектура города, в котором жил оловянный солдатик?



Каждый город в те времена
нуждался в защите и
превращался в настоящую
крепость с башнями





Ворота города тщательно запирались каждую ночь



За стенами средневекового города всегда было тесно



Верхние этажи домов нависали над нижними этажами, крыши почти касались друг друга.



Номеров дома не имели, вместо них висели условные знаки — «сапог», «крендель», «подкова» и т.д.



Самые богатые постройки выходили на центральную площадь



Фонтан на центральной площади средневекового города



Городская ратуша с часами



Готический средневековой собор




Колодцы с водой тоже размещались на центральной площади



**Постройки и улицы были из
природного камня**

Задание:

Создать
графическую
композицию
«Старый город»



Работы учащихся 4 классов





ВЕРНИГОРОВА ИРА 4-А КЛ.








Лопатина Лиза 4-Бкл.



Спиридонова Варя 4-Б кл.





**Автор презентации:
Грисюк И.П-учитель ИЗО
высшая категория
МОУ Лицей№6
г.Волгоград**